



УПРАВЛЕНИЕ ФЕДЕРАЛЬНОЙ
СЛУЖБЫ ГОСУДАРСТВЕННОЙ
СТАТИСТИКИ ПО Г. МОСКВЕ
И МОСКОВСКОЙ ОБЛАСТИ

ОПЕРАТИВНЫЕ ДАННЫЕ ПО ИНДЕКСУ ПОТРЕБИТЕЛЬСКИХ ЦЕН

январь 2024 года

28.02.2024

Московская область

СОДЕРЖАНИЕ

Индексы потребительских цен	3
Индексы цен на отдельные группы и виды продовольственных товаров	6
Индексы цен на отдельные группы непродовольственных товаров	11
Индексы цен и тарифов на услуги	17

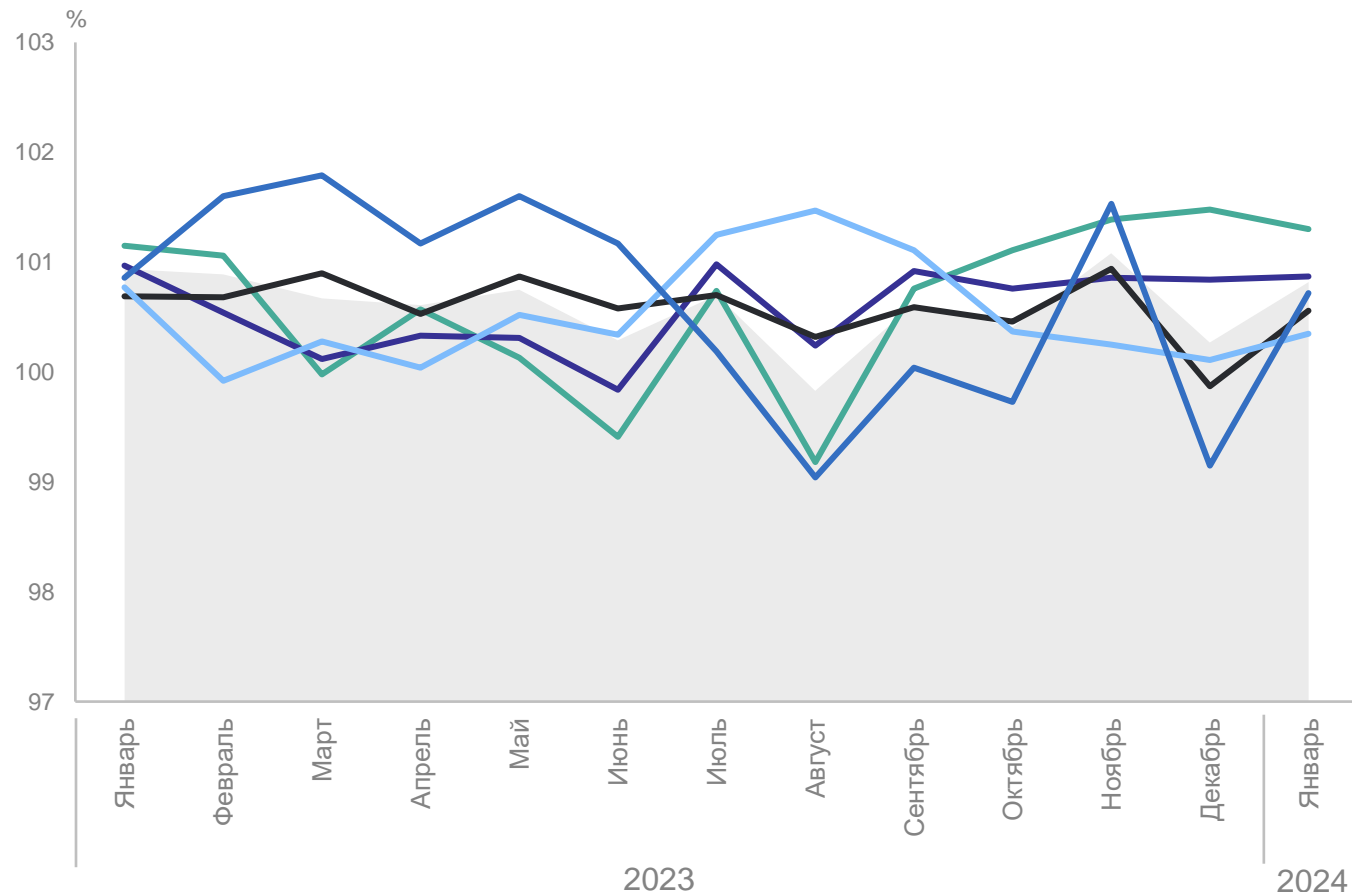
1

Индексы потребительских цен

ИНДЕКСЫ ПОТРЕБИТЕЛЬСКИХ ЦЕН

январь 2024 г. в % к предыдущему месяцу

МОССТАТ



ИПЦ **100,82**

Все товары **100,87**

Продовольственные товары **101,30**

Непродовольственные товары **100,35**

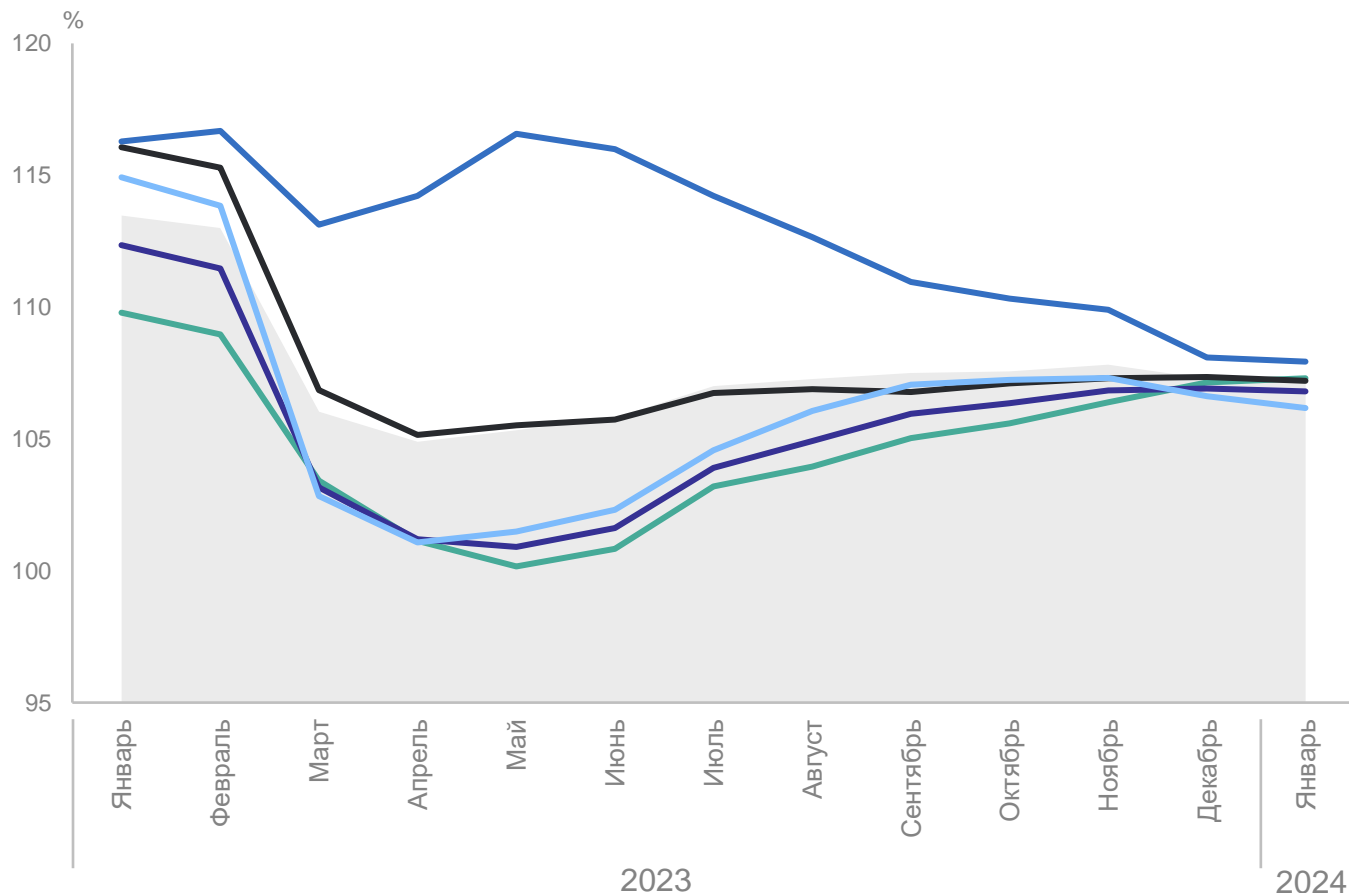
Услуги **100,72**

Базовый ИПЦ **100,56**

ИНДЕКСЫ ПОТРЕБИТЕЛЬСКИХ ЦЕН

январь 2024 г. в % к соответствующему месяцу предыдущего года

МОССТАТ



- ИПЦ
- Все товары
- Непродовольственные товары
- Базовый ИПЦ
- Услуги
- Продовольственные товары

ИПЦ	107,15
Все товары	106,81
Продовольственные товары	107,30
Непродовольственные товары	106,18
Услуги	107,94
Базовый ИПЦ	107,21

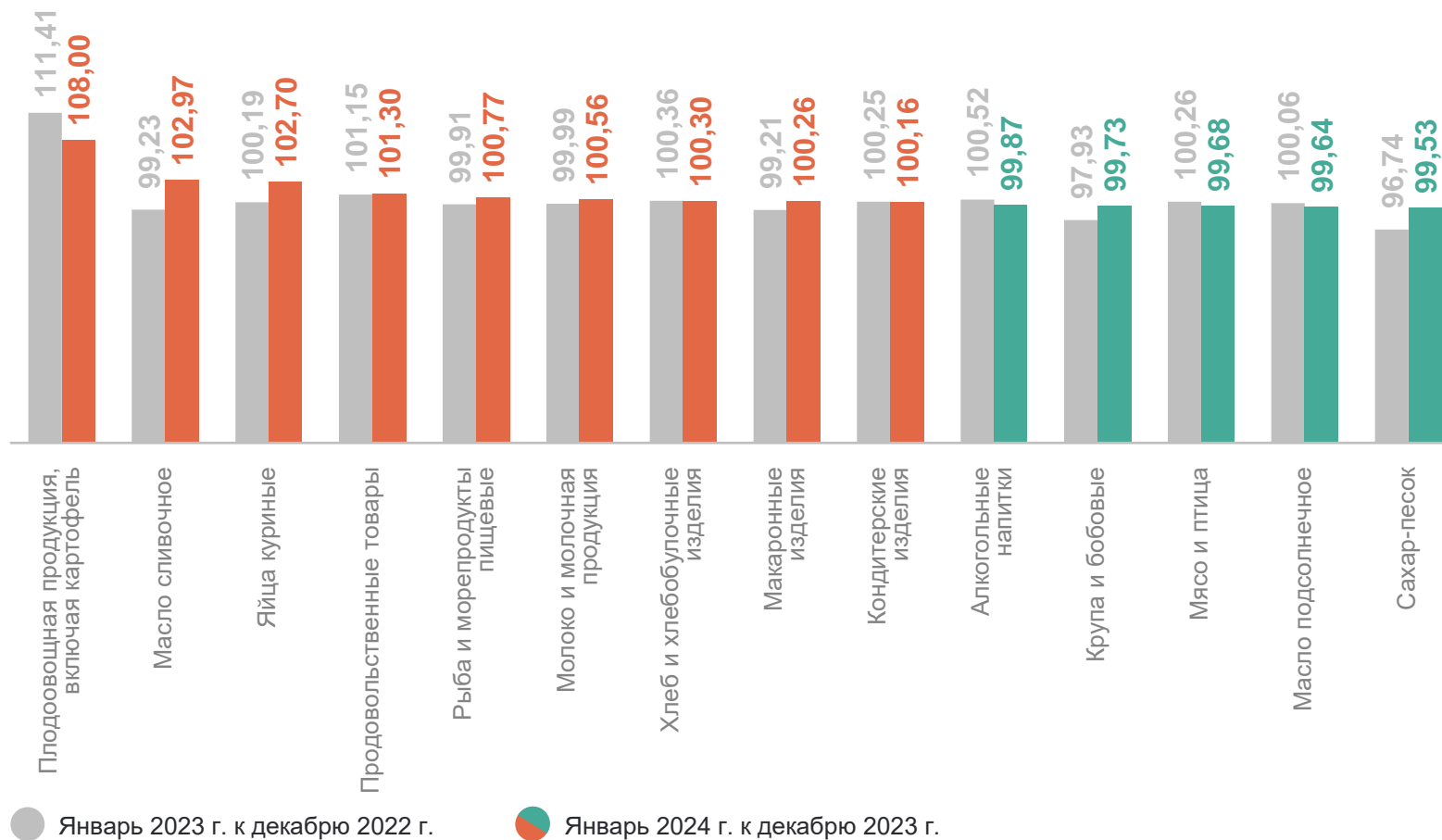
2

Индексы цен на отдельные группы и виды продовольственных товаров

ИНДЕКСЫ ЦЕН НА ОТДЕЛЬНЫЕ ГРУППЫ И ВИДЫ ПРОДОВОЛЬСТВЕННЫХ ТОВАРОВ

январь 2024 г. в % к предыдущему месяцу

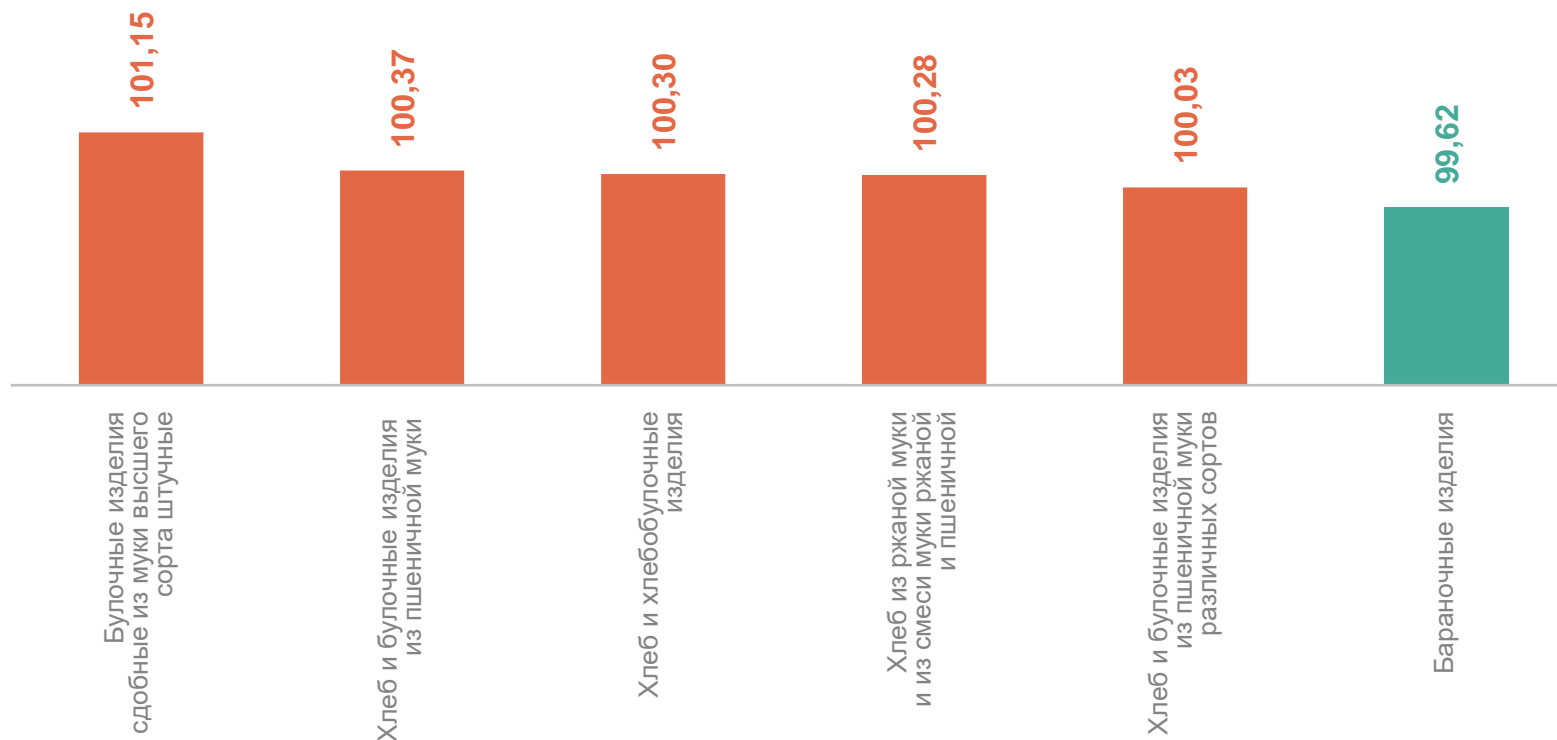
МОССТАТ



ИНДЕКСЫ ЦЕН НА ХЛЕБ И ХЛЕБОБУЛОЧНЫЕ ИЗДЕЛИЯ

январь 2024 г. в % к предыдущему месяцу

МОССТАТ



ИНДЕКСЫ ЦЕН НА ПЛОДООВОЩНУЮ ПРОДУКЦИЮ

январь 2024 г. в % к предыдущему месяцу

МОССТАТ

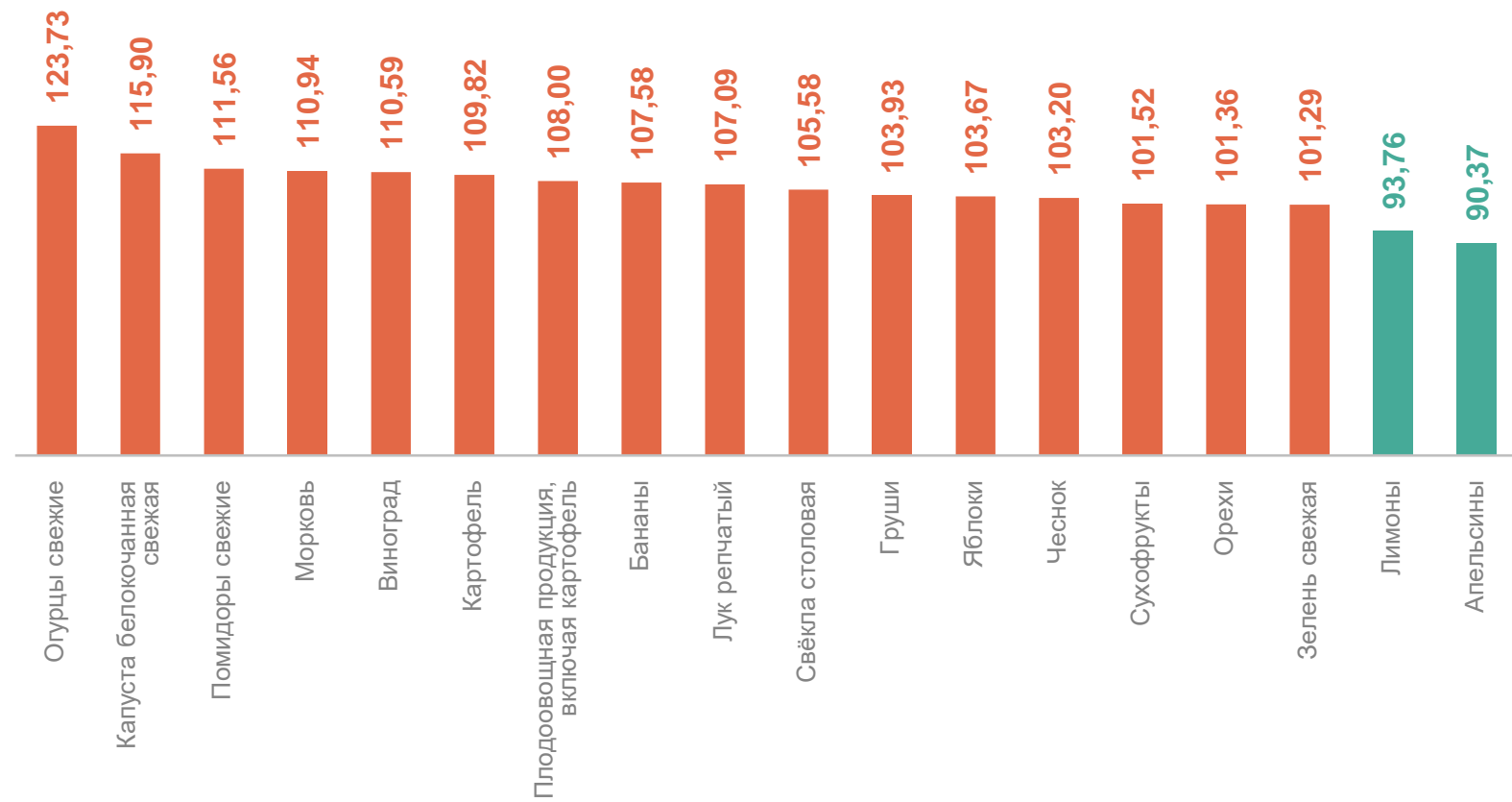
108,00 Плодоовощная продукция, включая картофель

123,73 Огурцы свежие

115,90 Капуста белокочанная свежая

93,76 Лимоны

90,37 Апельсины



СРЕДНИЕ ЦЕНЫ НА ПЛОДООВОЩНУЮ ПРОДУКЦИЮ

январь 2024 г., рублей за килограмм

МОССТАТ

Помидоры свежие **249,59** ↑

Лук репчатый **35,33** ↑

Лимоны **161,57** ↓

Картофель **22,45** ↑

Чеснок **411,35** ↑

Апельсины **149,70** ↓

Свёкла столовая **29,67** ↑

Зелень свежая **919,39** ↑

Груши **259,98** ↑

Морковь **41,80** ↑

Орехи **1 281,62** ↑

Виноград **303,61** ↑

Капуста белокочанная свежая **32,52** ↑

Сухофрукты **614,51** ↑

Бананы **143,06** ↑

Огурцы свежие **255,71** ↑

Яблоки **131,24** ↑

● Повышение

● Понижение

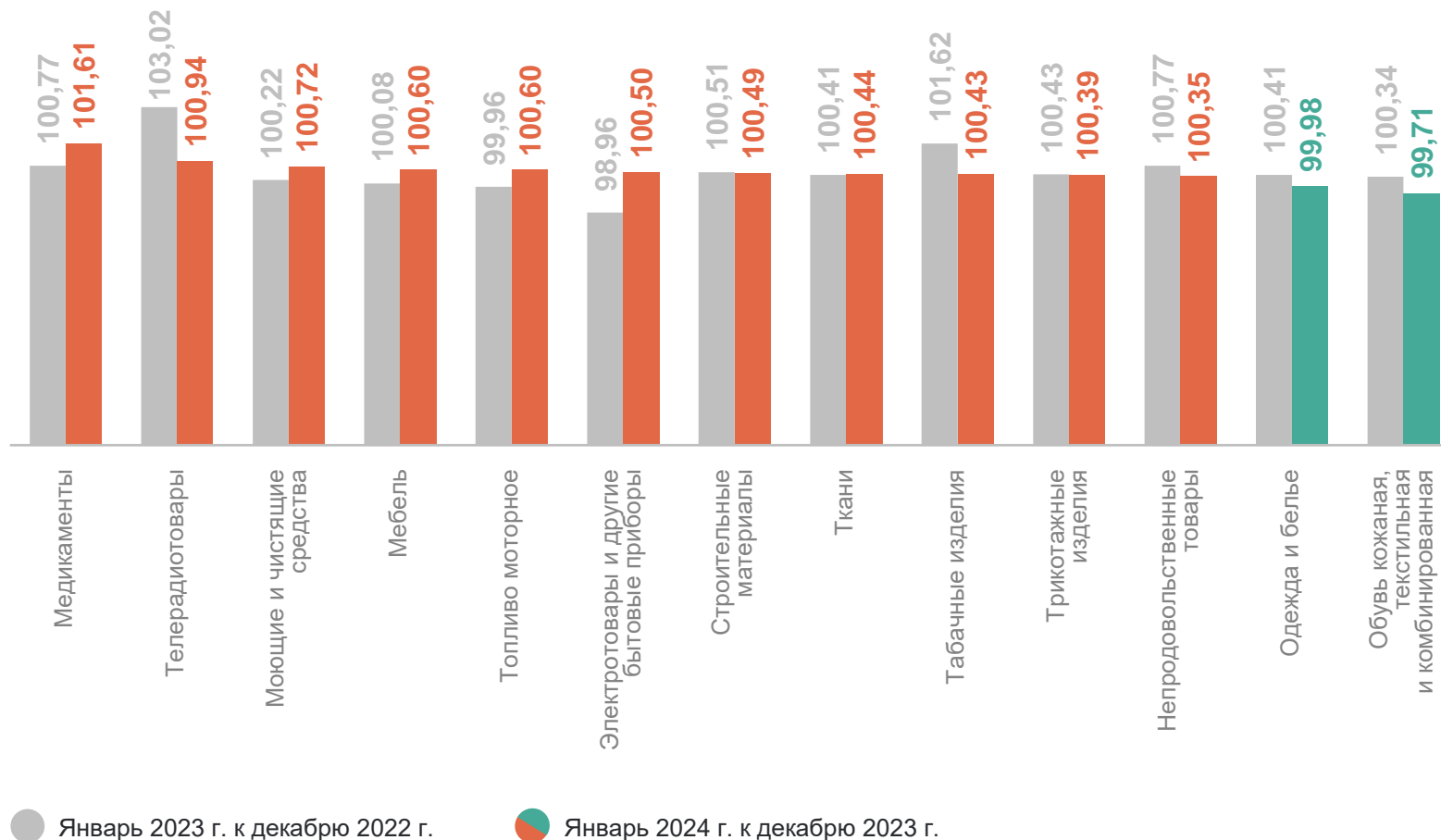
3

Индексы цен на отдельные группы непродовольственных товаров

ИНДЕКСЫ ЦЕН НА ОТДЕЛЬНЫЕ ГРУППЫ НЕПРОДОВОЛЬСТВЕННЫХ ТОВАРОВ

январь 2024 г. в % к предыдущему месяцу

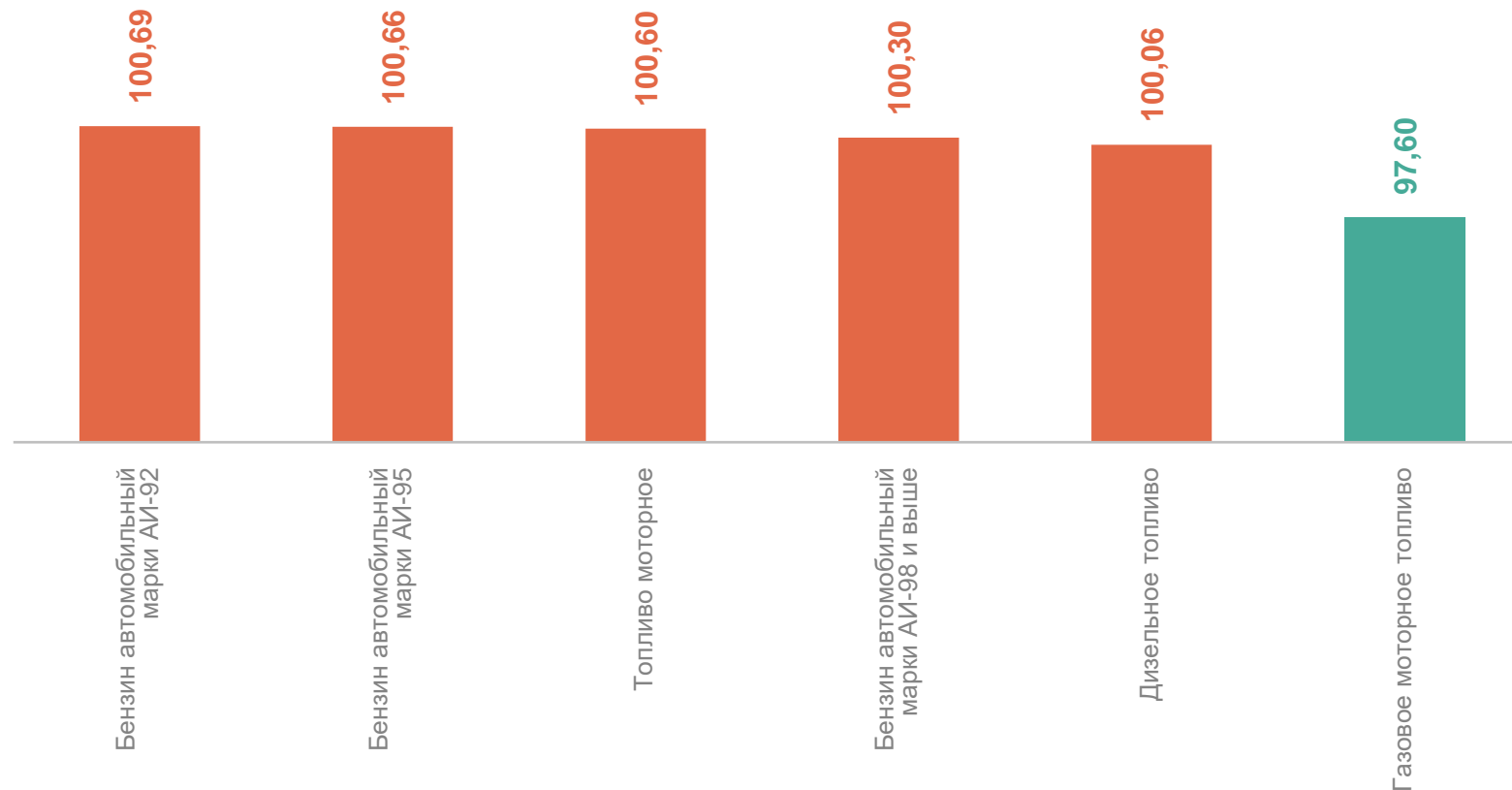
МОССТАТ



ИНДЕКСЫ ЦЕН НА ТОПЛИВО МОТОРНОЕ

январь 2024 г. в % к предыдущему месяцу

МОССТАТ

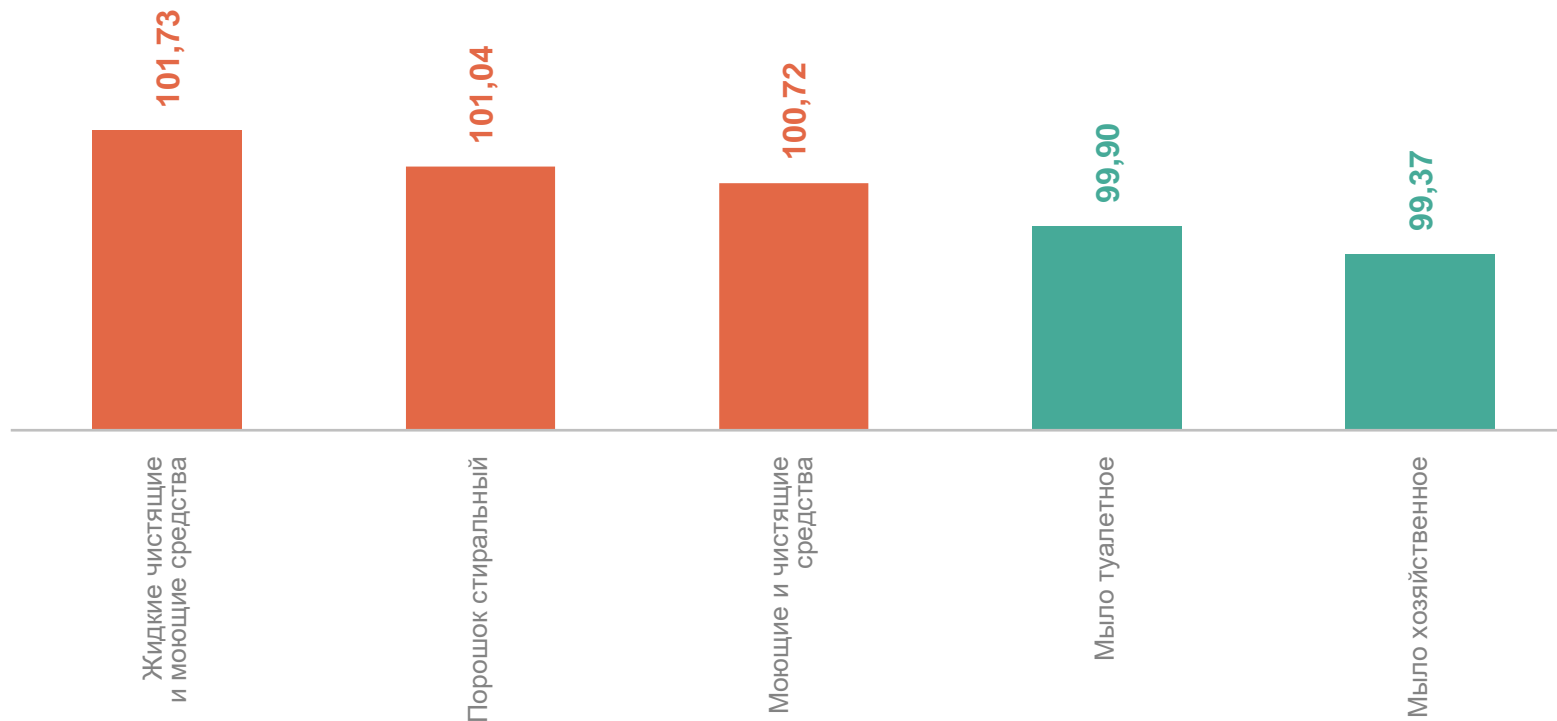


ИНДЕКСЫ ЦЕН НА МОЮЩИЕ И ЧИСТЯЩИЕ СРЕДСТВА

январь 2024 г. в % к предыдущему месяцу

МОССТАТ

100,72	Моющие и чистящие средства
101,73	Жидкие чистящие и моющие средства
101,04	Порошок стиральный
99,90	Мыло туалетное
99,37	Мыло хозяйственное



ИНДЕКСЫ ЦЕН НА ЖИЗНЕННО НЕОБХОДИМЫЕ И ВАЖНЕЙШИЕ ЛЕКАРСТВЕННЫЕ ПРЕПАРАТЫ

январь 2024 г. в % к предыдущему месяцу

МОССТАТ

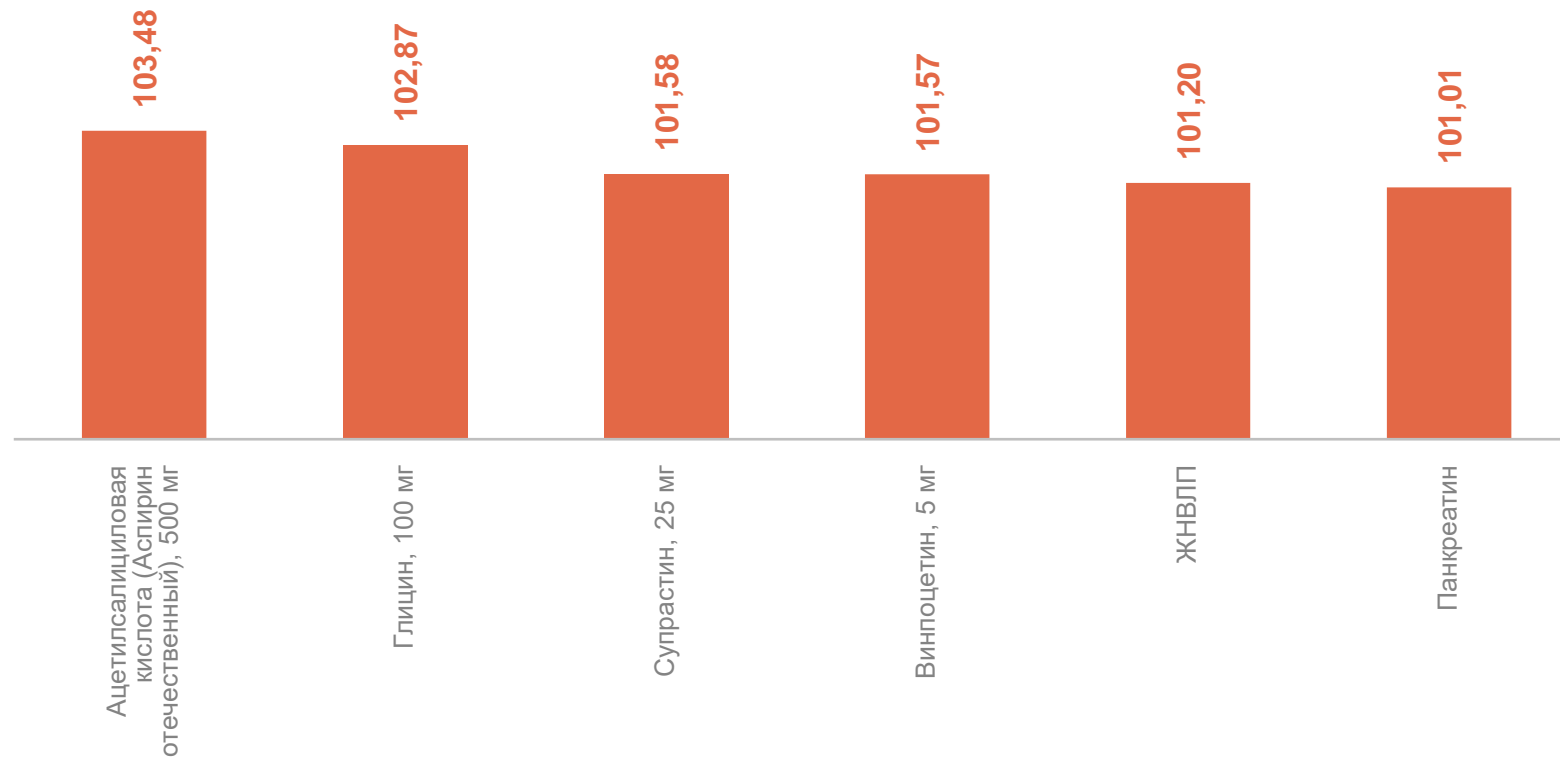
101,20 ЖНВЛП

103,48 Ацетилсалициловая кислота (Аспирин отечественный), 500 мг

102,87 Глицин, 100 мг

101,57 Винпоцетин, 5 мг

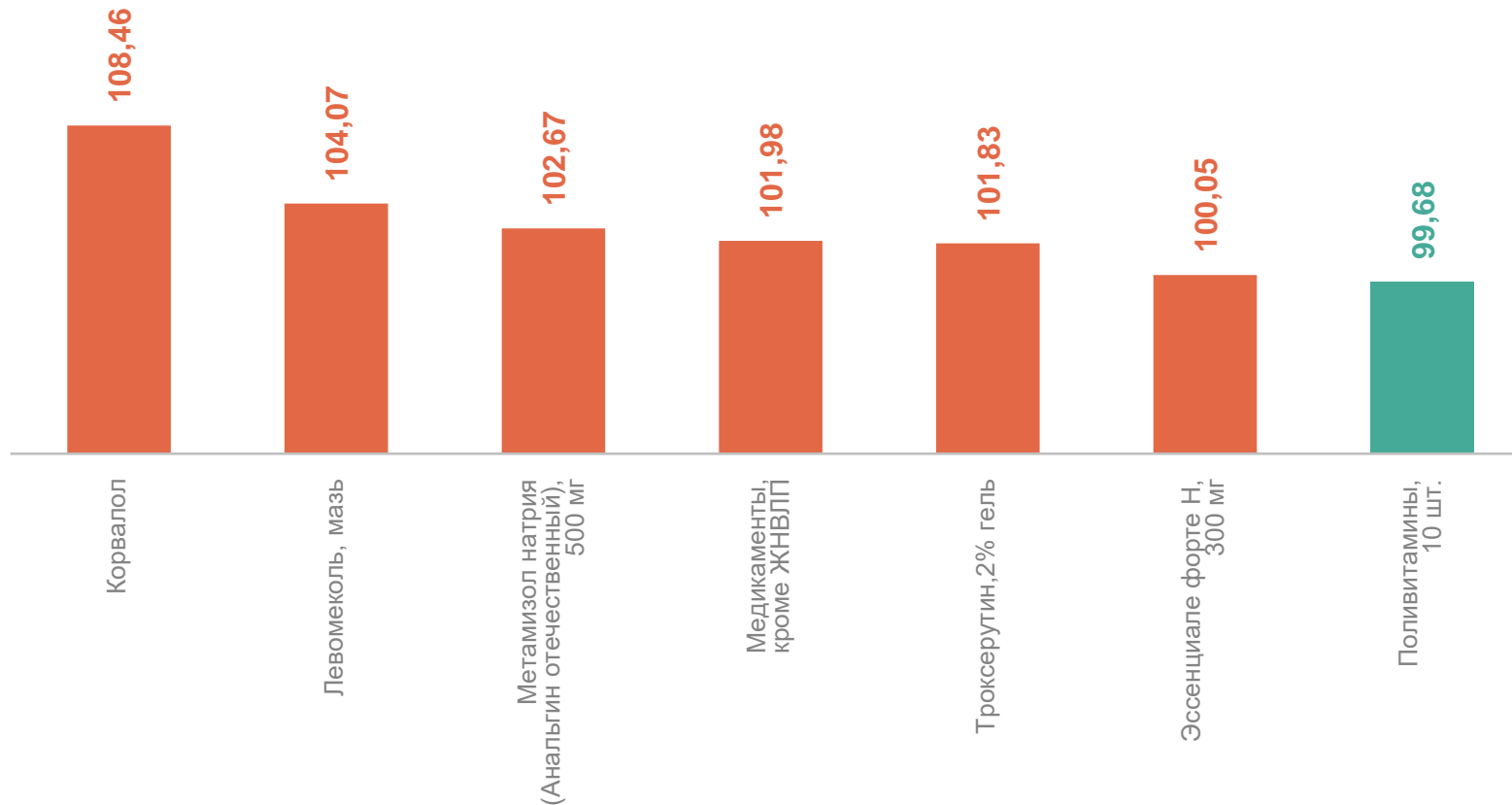
101,01 Панкреатин



ИНДЕКСЫ ЦЕН НА МЕДИКАМЕНТЫ,

кроме жизненно необходимых и важнейших лекарственных препаратов
январь 2024 г. в % к предыдущему месяцу

МОССТАТ



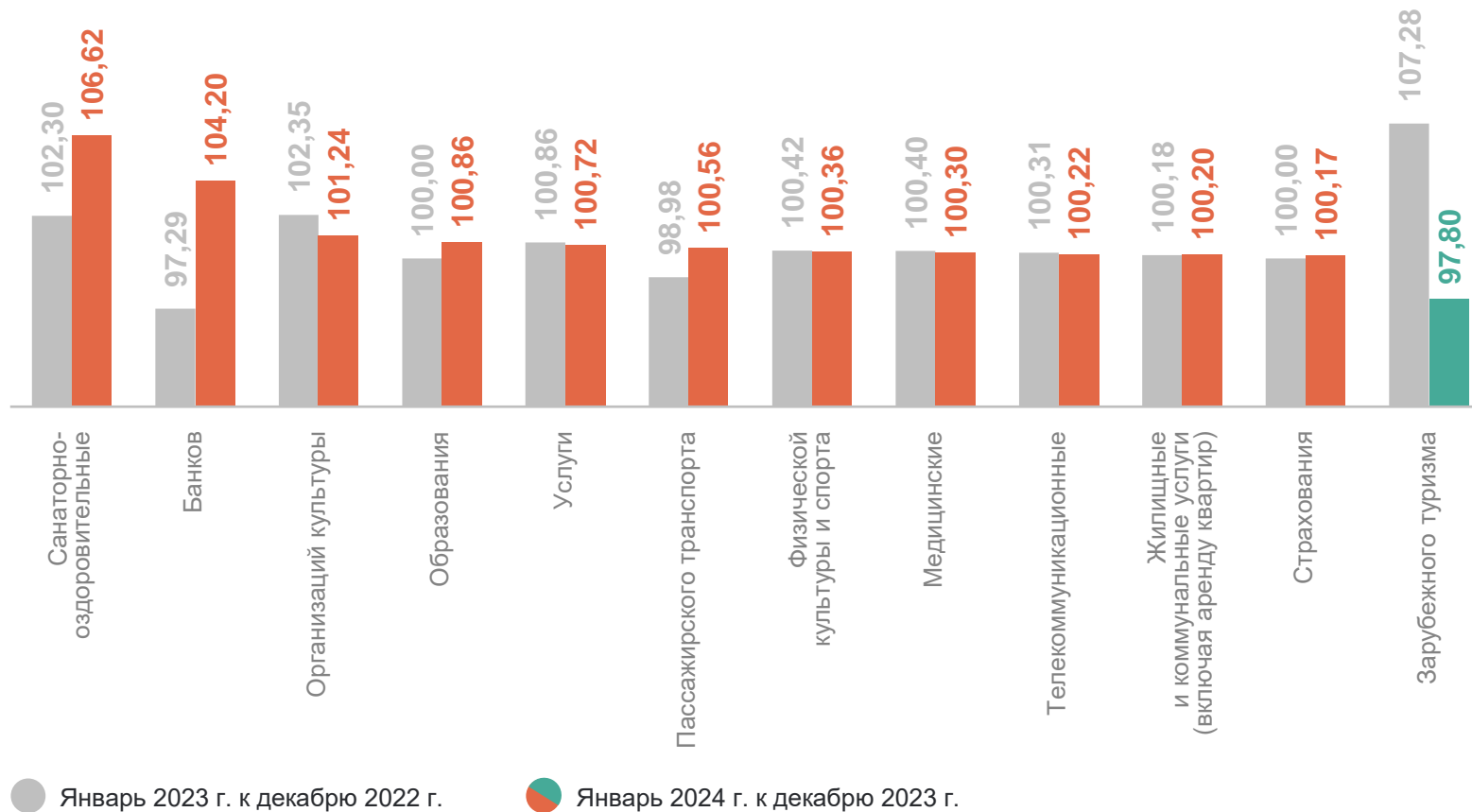
4

Индексы цен и тарифов на услуги

ИНДЕКСЫ ЦЕН И ТАРИФОВ НА УСЛУГИ

январь 2024 г. в % к предыдущему месяцу

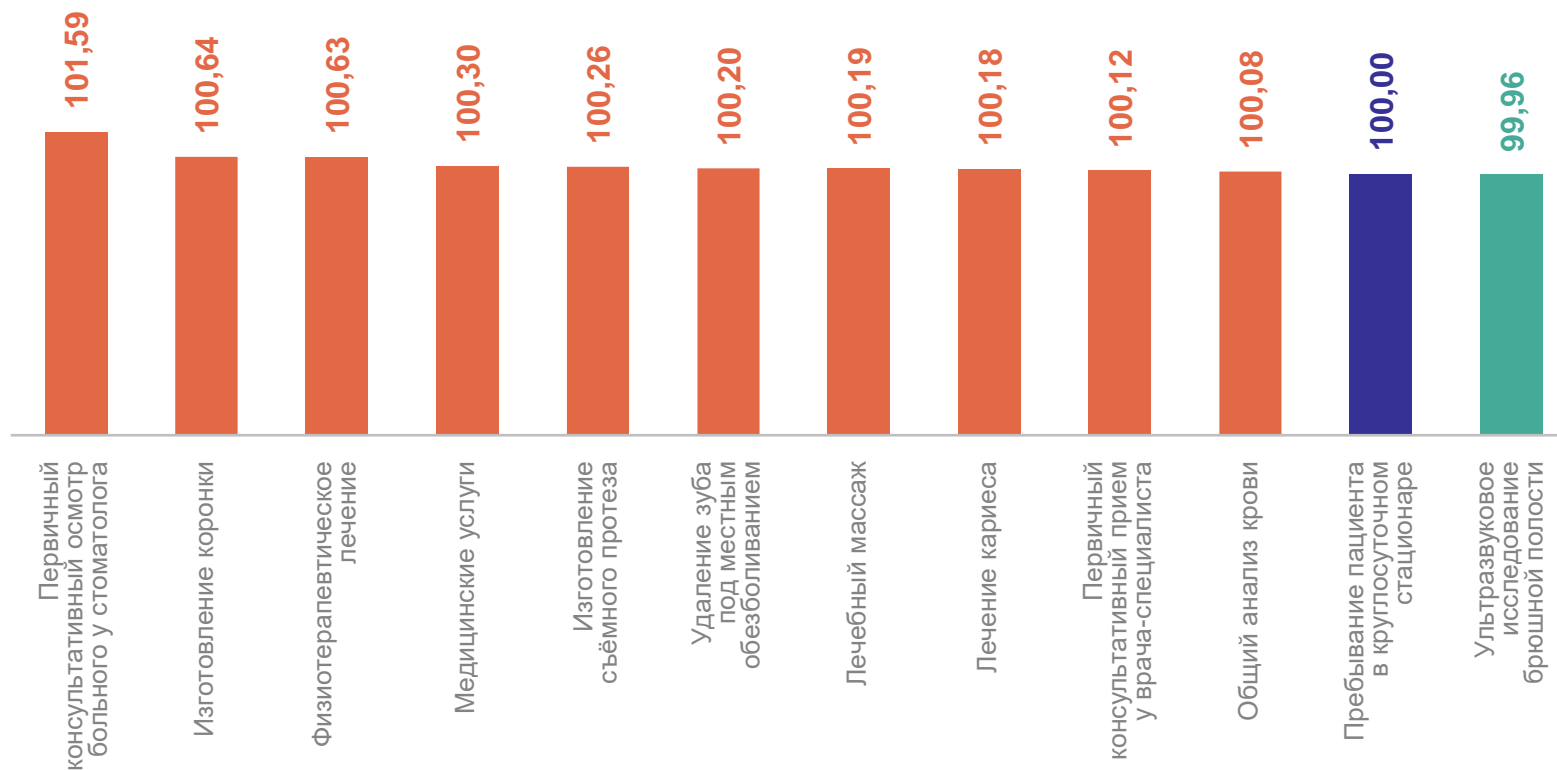
МОССТАТ



ИНДЕКСЫ ЦЕН НА МЕДИЦИНСКИЕ УСЛУГИ

январь 2024 г. в % к предыдущему месяцу

МОССТАТ



СРЕДНИЕ ЦЕНЫ НА МЕДИЦИНСКИЕ УСЛУГИ

январь 2024 г., рублей

МОССТАТ

Первичный консультативный приём
у врача-специалиста, посещение

1 680,64 ↑

Пребывание пациента в круглосуточном стационаре, койко-день

2 145,09 ●

Ультразвуковое исследование
брюшной полости, исследование

1 877,22 ↓

Физиотерапевтическое лечение,
процедура

392,00 ↑

Общий анализ крови, анализ

654,59 ↑

Первичный консультативный осмотр
больного у стоматолога, посещение

695,93 ↑

Удаление зуба под местным
обезболиванием, удаление

2 615,30 ↑

Лечение кариеса, пломба

3 021,40 ↑

Изготовление съёмного протеза,
протез

25 273,11 ↑

Изготовление коронки, шт.

9 807,31 ↑

Лечебный массаж, сеанс

1 047,67 ↑

● Повышение

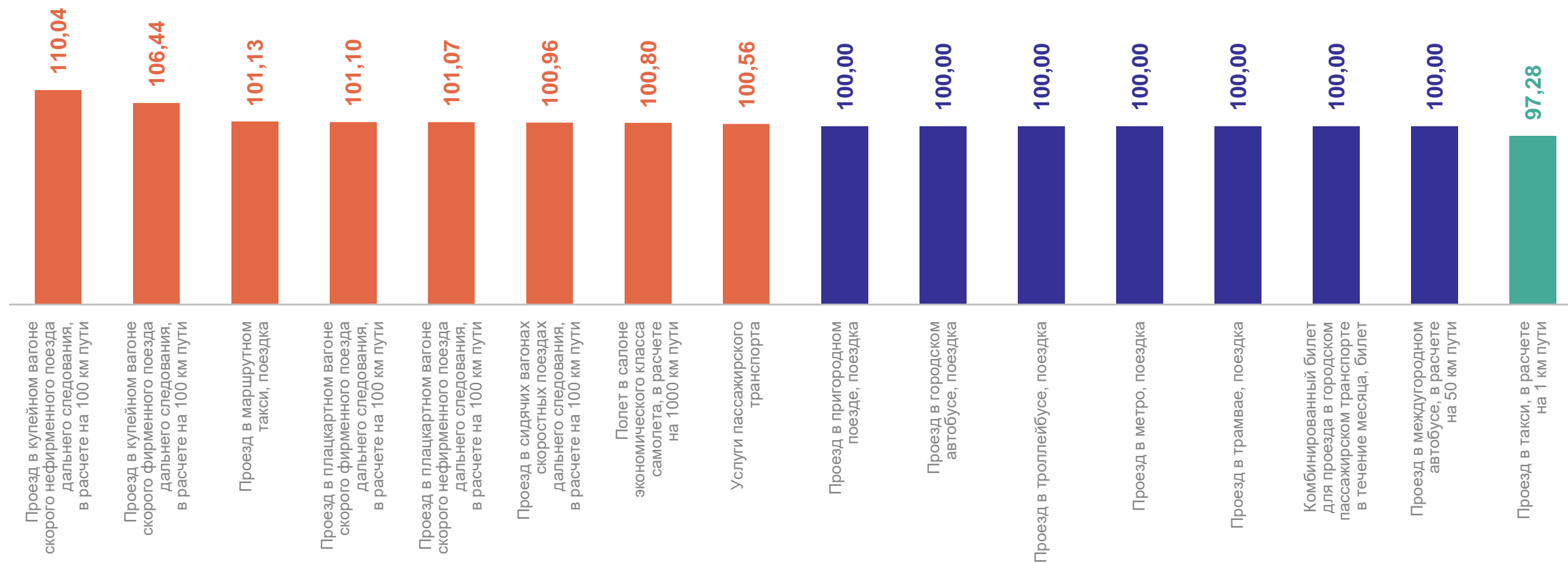
● Понижение

● Без изменений

ИНДЕКСЫ ЦЕН НА УСЛУГИ ТРАНСПОРТА

январь 2024 г. в % к предыдущему месяцу

МОССТАТ



СРЕДНИЕ ЦЕНЫ НА УСЛУГИ ТРАНСПОРТА

январь 2024 г., рублей

МОССТАТ

Проезд в плацкартном вагоне скорого фирменного поезда дальнего следования, в расчете на 100 км пути

366,19 ↑

Проезд в плацкартном вагоне скорого нефирменного поезда дальнего следования, в расчете на 100 км пути

274,64 ↑

Проезд в купейном вагоне скорого фирменного поезда дальнего следования, в расчете на 100 км пути

596,56 ↑

Проезд в купейном вагоне скорого нефирменного поезда дальнего следования, в расчете на 100 км пути

431,66 ↑

Проезд в маршрутном такси, поездка

52,53 ↑

Полет в салоне экономического класса самолета, в расчете на 1 000 км пути

8 306,21 ↑

Проезд в междугороднем автобусе, в расчете на 50 км пути

187,75 ●

Проезд в такси, в расчете на 1 км пути

57,61 ↓

Проезд в городском автобусе, поездка

51,54 ●

Проезд в пригородном поезде, поездка

99,00 ●

Комбинированный билет для проезда в городском пассажирском транспорте в течение месяца, билет

1 348,54 ●

Проезд в трамвае, поездка

51,61 ●

Проезд в троллейбусе, поездка

51,61 ●

Проезд в метро, поездка

56,91 ●

Проезд в сидячих вагонах скоростных поездов дальнего следования, в расчёте на 100 км пути

404,17 ↑

● Повышение

● Понижение

● Без изменений

ИНДЕКСЫ ЦЕН И ТАРИФОВ НА ЖИЛИЩНО-КОММУНАЛЬНЫЕ УСЛУГИ

январь 2024 г. в % к предыдущему месяцу

МОССТАТ

